






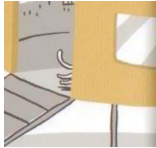




# ALLO VENUS

Atelier n° 1

Consigne et correction


Consigne de l'atelier : Remettre les illustrations dans l'ordre chronologique


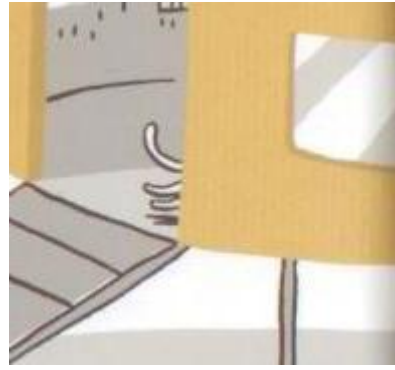
				
1	2	3	4	5
				
6	7	8	9	10

# ALLO VENUS

Atelier n° 1

Consigne de l'atelier : Remettre les illustrations dans l'ordre chronologique






# ALLO VENUS

Atelier n° 2





Consigne et correction

Consigne de l'atelier : Associer les dessins des scènes qui se déroulent en même temps .







ALLO VENUS/a

Réponses








# ALLO VENUS

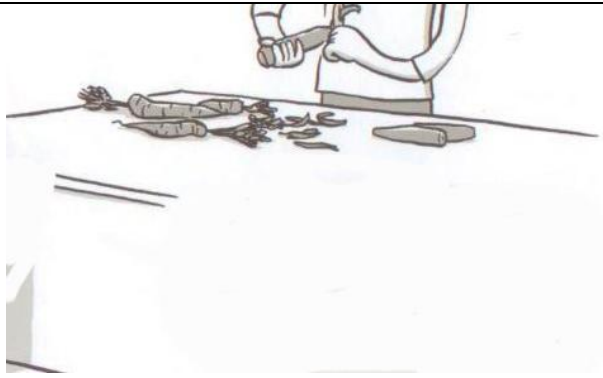
## Atelier n° 3

**Consigne de l'atelier :** Dans les bulles Margot parle de différents lieux, de différents personnages. Poser un pion pour indiquer de qui elle parle parmi les deux propositions

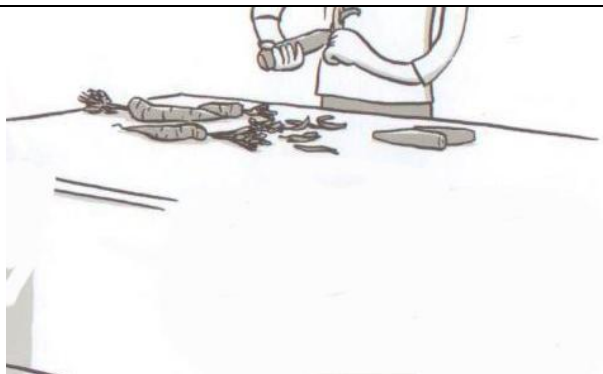





Je me dirige vers  
la zone d'impact,  
à vous!



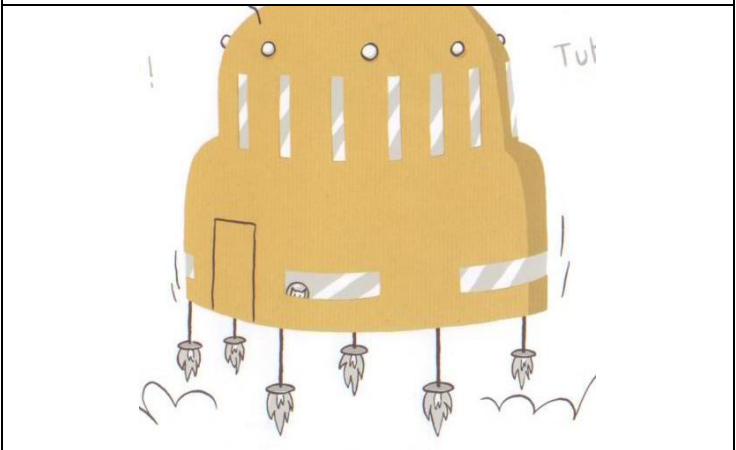

Je vais le suivre  
jusqu'à son repaire à vous!



La créature s'apprête à dévorer une carotte vivante!



Ça sent le roussi, Vénus! Je quitte la base! À vous!



# ALLO VENUS

## Atelier n° 3 Correction


Oh! Oh!  
On dirait qu'un  
combat s'engage  
entre les deux  
mutants!




Je crois que  
j'ai identifié  
leur chef.



Je me dirige vers  
la zone d'impact  
à vous!



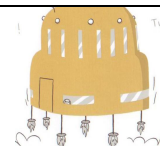
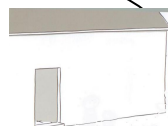
Je vais le suivre  
jusqu'à son repaire à vous!



La créature s'apprête  
à dévorer une carotte  
vivante!



Ça sent le roussi, Vénus!  
Je quitte la base à vous!



# ALLO VENUS

## Atelier n° 4


**Consigne de l'atelier :** Regrouper les illustrations selon les sentiments qu'éprouve Benjamin





# ALLO VENUS

Atelier n° 4





peur
















colère



# ALLO VENUS

## Atelier n° 4 Correction

<p>surprise</p> 	<p>joie</p> 	<p>peur</p> 	<p>colère</p> 
  	<p data-bbox="587 1451 1002 1639">Cette illustration peut être classée dans différentes colonnes selon les arguments des enfants.</p>	 	   

# ALLO VENUS

## Atelier n° 5

### Consigne de l'atelier :

1. Trier les images qui représentent l'espace.
2. Parmi les images restantes, indiquer lesquelles sont utilisées pour rappeler l'espace dans le livre.







# ALLO VENUS

Atelier n° 5

LES IMAGES QUI FONT PENSER A L'ESPACE



**LES IMAGES QUI NE FONT PAS PENSER A L'ESPACE .....**

**MAIS QUI SUGGERENT L'ESPACE DANS  
L'ALBUM**

**LES AUTRES**

# ALLO VENUS

Atelier n° 5

## LES IMAGES QUI FONT PENSER A L'ESPACE



## LES IMAGES QUI NE FONT PAS PENSER A L'ESPACE .....

### MAIS QUI SUGGERENT L'ESPACE DANS L'ALBUM



### LES AUTRES

