

















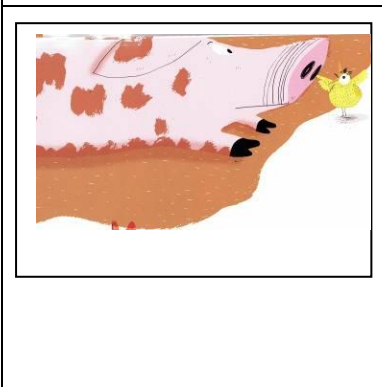





Ferme ton bec

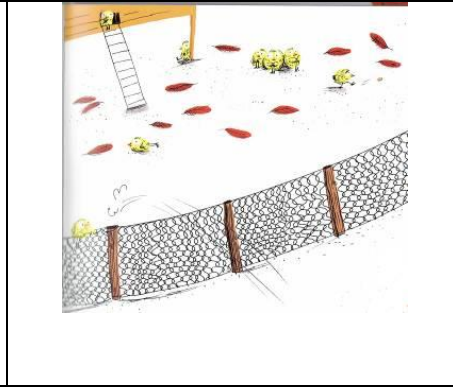

Atelier n° 1 : Le dérèglement du monde

Consignes de l'atelier

Trier les images en 2 paquets : celles qui se passent AVANT le départ de FERME TON BEC, quand le monde tourne rond, et celles qui se passent APRES le départ de FERME TON BEC.

Avant le départ de Ferme-ton-bec	Après le départ de Ferme-ton-bec
	
	
	
	
	
	
	





Atelier 1 : 14 VIGNETTES A DECOUPER





Ferme ton bec

Atelier n° 2 consigne et correction

Les questions de Ferme-Ton-Bec

Consigne: Retrouve à qui Ferme-Ton-Bec pose la question.

Place l'illustration qui convient à côté de chaque question.

Question	A qui ?
<p><i>Est-ce que le soleil se lève quand tu chantes ou est-ce que tu chantes quand le soleil se lève ?</i></p>	
<p><i>Est-ce toujours l'oie qui fait la loi ?</i></p>	
<p><i>Est-ce exprès que votre queue est tirebouchonnée ?</i></p>	
<p><i>A part de votre derrière, vous savez d'où vient le vent ?</i></p>	
<p><i>Vous poussez par le haut ou par le bas ?</i></p>	
<p><i>Tu vas où quand tu n'es plus là ?</i></p>	

***Vous pouvez avoir de la laine
fraîche ?***



Est-ce que le soleil se lève quand tu chantes ou est-ce que tu chantes quand le soleil se lève ?



Est-ce toujours l'oie qui fait la loi ?



Est-ce exprès que votre queue est tirebouchonnée ?



A part de votre derrière, vous savez d'où vient le vent ?



Vous poussez par le haut ou par le bas ?







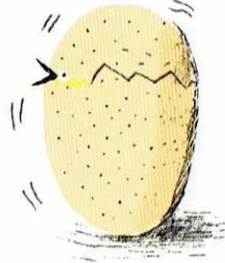

Tu vas où quand tu n'es plus là ?



Vous pouvez avoir de la laine fraîche ?



Atelier 2 : 7 Bandes à découper + 7 photos

<p>Ce qui se passe...</p>	<p>Les poussins sortent enfin de leur</p>  <p>coquille !</p>	<p>FERME TON BEC !</p> 
<p>Mère Poule</p>	<p>Mère Poule est heureuse.</p> 	<p>Mère Poule se met à crier :</p> 
<p>Ferme-Ton-Bec</p>	<p>Il ouvre grand son bec.</p> 	<p>Il se tait, bien obligé.</p> 

ATELIER 3 CORRECTION SUR DEUX PAGES

Et tous recommencent à crier :


**- AH MAIS,
FERME TON
BEC !**

Mère poule court...

Le monde a
recommencé
à tourner
rond.



Mère Poule
se tait



Elle
appelle,
inquiète :



La poule
attendrie



Sort de la basse-cour



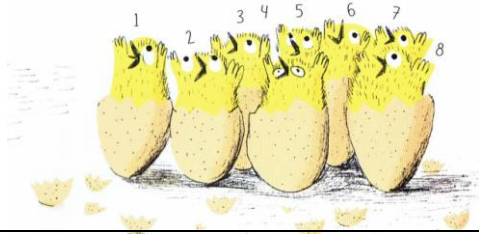

Il pose encore
des questions



C'est moi Grand-Ouvert !



Atelier 3 : Consigne de l'atelier : Complète avec les vignettes pour retrouver l'ordre de l'histoire

<p>Ce qui se passe...</p>	<p>Les poussins sortent enfin de leur coquille !</p> 	<p>FERME TON BEC !</p> 
<p>Mère Poule</p>		
<p>Ferme-Ton-Bec</p>		

Et tous recommencent à crier :

**- AH MAIS,
FERME TON
BEC !**

Mère poule court...

Le monde a
recommencé
à tourner
rond.




Elle
appelle,
inquiète :



C'est moi Grand-Ouvert !



Mère Poule se tait.



Elle appelle, inquiète :




La poule attendrie



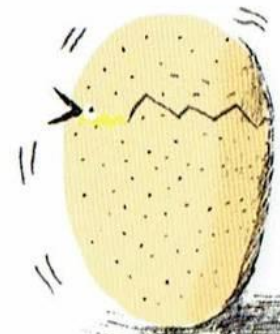
Mère Poule se met à



Il pose encore des questions.



Il ouvre grand son bec.



...sauf un qui demande :



Il se tait, bien obligé.



Mère Poule emmène ses enfants à l'étable.










Atelier 3 : 9 vignettes à découper

Ferme ton bec

Atelier n° 4

Ils sont de plus en plus nombreux à crier

Consigne de l'atelier : Place chaque animal dans l'ordre où il arrive pour crier sur Ferme-Ton-Bec. Attention, il y a des intrus !

Ordre d'arrivée	Un animal de plus...	Les intrus
1		
2		
3		
4		
5	