



## LOTO Saisons




## LOTO Arts





## LOTO Saisons




## LOTO Arts





## **LOTO Nourriture**



## **LOTO Emotions**





## LOTO Nourriture



## LOTO Emotions





## LOTO Actions



## LOTO Actions



# Loto Monsieur Chat

## Matériel :

- 5 planches différentes : 1 planche de loto par enfant.
- Les 30 cartes.
- Un sac pour piocher les cartes.
- 5 planches corrigées si besoin.

## Objectif du jeu :

Reconnaître les images et les nommer en les associant au nom de sa planche. Des adaptations dans le vocabulaire sont tolérées (ex : neige/hiver).


## Déroulement du jeu


1. Le maître du jeu pioche une carte dans le sac et la montre.
2. Il nomme la carte.
  - Les enfants essaient de voir si cela correspond au thème de leur planche.
  - S'ils ont la planche, ils posent la carte dessus.
  - Sinon, ils ne font rien et attendent la prochaine carte.
3. Le jeu continue jusqu'à ce qu'un joueur ait rempli toute sa planche.

## Comment gagner ?

- Le premier enfant à avoir recouvert toutes les places de gagne le jeu.
- Le maître du jeu vérifie la planche.
- L'enfant est déclaré gagnant.

Images à découper pour mettre  
dans le sac de pioche.







# Référentiel d'images.



été



printemps



automne



fleurs



hiver



neige




pâtisserie



chocolat  
chaud



pain  
grillé



œuf au  
plat



beignet



tartines



se  
promener



jouer



lire




sautiller



cuisiner



peinture



crayons



dessiner



feuilles



palette




pinceau



pleurer



triste



surprise



mauvaise  
humeur



colère



solitude